

TORNILLOS PARA AGLOMERADO Y MADERA

CHIPBOARD AND WOOD SCREWS

VIS A BOIS AGLOMERÉE

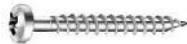
DIN 7505 A PZ

CABEZA PLANA POZI ROSCA MADERA
POZI COUNTERSUNK HEAD CHIPBOARD SCREW
VIS A BOIS AGLOM. TÊTE POZI



DIN 7505 B

CABEZA ALOMADA POZI ROSCA MADERA
POZI PAN HEAD CHIPBOARD SCREW
VIS A BOIS AGLOM. TÊTE CYLINDRIQUE BOMBÉE LARGE POZI



ST ENP 5

TORNILLO ENSAMBLAJE PUNTA Ø 5 MM.
Ø 5 MM. FURNITURE ASSEMBLY SCREW
VIS POUR ASSEMBLEE A BOIS Ø 5 MM.



ST ENS 5 FL

TORNILLO ENSAMBLAJE ROSCA CORTANTE Ø 5 MM.
Ø 5 MM. FURNITURE ASSEMBLY SCREW THREAD
VIS POUR ASSEMBLEE A BOIS Ø 5 MM.



ST GS

GOTA SEBO POZI ROSCA MADERA DOBLE HILO NIQUELADO
POZI RAISED COUNT. HEAD DOUBLE THREAD WOOD SCREW
VIS A BOIS A DEUX FILETS FRAISÉE BOMBÉE POZI



DIN 571

CABEZA HEXAGONAL ROSCA TIRAFONDO CINCAO
HEXAGON HEAD WOOD SCREW ZINC PLATED COATING
TÊTE HEXAGONALE TIRE-FOND ZINGUE



R71

CAB. ANCHA RANURA ROSCA MADERA DOBLE HILO CINC.
SLOTTED PAN HEAD DOUBLE THREAD WOOD SCREW ZINC PL.
VIS A BOIS A DEUX FILETS TÊTE CYLINDRIQUE FENDUE ZINGUÉ



R73

CABEZA GOTA SEBO RANURA ROSCA MADERA CINCAO
SLOTTED RAISED COUNT. HEAD DOUBLE SCREW ZINC PL.
VIS A BOIS A DEUX FILETS TÊTE FRAISÉE BOMBÉE FENDUE ZINGUÉ



R81

CABEZA ALOMADA PHILIPS ROSCA MADERA DOBLE HILO
PHILIPS PAN HEAD DOUBLE THREAD WOOD SCREW
VIS A BOIS A DEUX FILETS TÊTE CYLIN. BOMBÉE LARGE PHILIPS



R83

CABEZA GOTA SEBO PHILIPS ROSCA MADERA DOBLE HILO
PHILIPS RAISED COUNT. HEAD DOUBLE THREAD WOOD SCR.
VIS A BOIS A DEUX FILETS TÊTE FRAISÉE BOMBÉE PHILIPS



TAPÓN PLÁSTICO

TAPÓN PLÁSTICO
PLASTIC CAP
BOUCHON A PLASTIQUE



DIN 7505 A TX

CABEZA PLANA TORX® ROSCA MADERA
TORX® COUNTERSUNK HEAD CHIPBOARD SCREW
VIS A BOIS AGLOM. TÊTE TORX®



ST ENS 5

TORNILLO ENSAMBLAJE Ø 5 MM
Ø 5 MM. FURNITURE ASSEMBLY SCREW
VIS POUR ASSEMBLEE A BOIS Ø 5 MM.



ST ENS 7

TORNILLO ENSAMBLAJE Ø 7 MM.
Ø 7 MM. FURNITURE ASSEMBLY SCREW
VIS POUR ASSEMBLEE A BOIS Ø 7 MM.



ST RP TX

TORNILLO ENSAMBLAJE TORX® ROSCA PARCIAL
COUNT. HEAD CHIPBOARD SCREW PARTIAL THREAD
VIS A BOIS AGLOMERÉE TÊTE TX FILETÉE PARTIALE



ST TIR PZ

TIRADOR DE CABEZA ALOMADA POZI CON ARANDELA
POZI SLOTTED FLANGE PAN HEAD MACHINE SCREW ZINC
VIS A METAUX TÊTE POELIER POZI FENDUE



ST TIN

TORNILLO INVIOLEABLE
TAMPER PROOF SCREW
VIS INVIOLEABLE



R72

CAB. PLANA RANURA ROSCA MADERA DOBLE HILO
SLOTTED COUN. HEAD DOUBLE THREAD WOOD SCR.
VIS A BOIS A DEUX FILETS TÊTE FRAISÉE FENDUE




R74

CAB. RED. RANURA ROSCA MADERA DOBLE HILO
SLOTTED ROUNDED HEAD DOUBLE THREAD WOOD SCR.
VIS A BOIS A DEUX FILETS TÊTE RONDE FENDUE



R82

CABEZA PLANA PHILIPS ROSCA MADERA DOBLE HILO
PHILIPS COUNT. HEAD DOUBLE THREAD WOOD SCREW
VIS A BOIS A DEUX FILETS TÊTE FRAISÉE PHILIPS



TAPÓN ADHESIVO

TAPÓN ADHESIVO TORNILLO CABEZA PLANA
ADHESIVE CAP FOR COUNT. HEAD CHIPBOARD SCR.
BOUCHON ADHESIF POUR VIS A BOIS AGLOM. TÊTE FRAISÉE



TAPÓN PLÁSTICO

TAPÓN PLÁSTICO
PLASTIC CAP
BOUCHON A PLASTIQUE



AUTOTALADRANTE

SELF DRILLING SCREW

VIS A TÔLE AUTOPERCEUSE

DIN 7504N

CAB. ALOMADA PHILIPS ROSCA CHAPA AUTOTALADRANTE
PHILIPS PAN HEAD SELF DRILLING SCREW
VIS A TÔLE AUTOPERCEUSE TÊTE CYLINDRIQUE BOMBÉE PHILIPS



DIN 7504P

CAB. PLANA PHILIPS ROSCA CHAPA AUTOTALADRANTE
PHILIPS COUNTERSUNK HEAD SELF DRILLING SCREW ZINC
VIS A TÔLE AUTOPERCEUSE TÊTE FRAISÉE PHILIPS



TP7504

TAPON DIN 7504
CAP DIN 7504
BOUCHON DIN 7504



DIN 7301

CAB. HEX. AUTOTALADR. CON ARANDELA GOMA 16 mm.
HEX. HEAD SELF DRILLING SCR. WITH 16 mm. SEALING WASHER
VIS A TÔLE AUTOPERCEUSE TÊTE HEX. AVEC RONDELLE 16 mm.



DIN 7504NT

CAB. ALOMADA TORX® ROSCA CHAPA AUTOTALADRANTE TORX®
PAN HEAD SELF DRILLING SCREW
VIS A TÔLE AUTOPERCEUSE TÊTE CYLINDRIQUE BOMBÉE TORX®



DIN 7504K

CAB. HEXAGONAL ROSCA CHAPA AUTOTALADRANTE
HEXAGONAL HEAD SELF DRILLING SCREW
VIS A TÔLE AUTOPERCEUSE TÊTE HEXAGONALE



DIN 6928

CAB. HEX. CON ARANDELA DE ESTANQUEIDAD 16 mm.
HEX. HEAD SELF TAPPING SCR. WITH 16 mm. SEALING WASHER
VIS A TÔLE TÊTE HEXAGONALE ZINGUÉ AVEC RONDELLE 16 mm.



ST7504

CABEZA ALOMADA PHILIPS C/ARANDELA PUNTA BROCA
PHILIPS WAFER HEAD SELF DRILLING SCREW
TÊTE CYLINDRIQUE AVEC EMBASE PHILIPS AUTOPERCEUSE



ROSCA CHAPA SELF TAPPING SCREW VIS A TÔLE


DIN 7981

CABEZA ALOMADA PHILIPS ROSCA CHAPA
PHILIPS PAN HEAD SELF TAPPING SCREW
VIS A TÔLE TÊTE CYLINDRIQ. BOMBÉE LARGE PHILIPS



DIN 7981G

CABEZA ALOMADA PHILIPS ROSCA CHAPA PUNTA GUÍA
PHILIPS PAN HEAD SELF TAPPING SCREW LEAD POINT
VIS A TÔLE TÊTE CYLINDRIQ. BOMBÉE LARGE PHILIPS BOUT GUIDE



DIN 7982

CABEZA PLANA PHILIPS ROSCA CHAPA
PHILIPS COUNTERSUNK HEAD SELF TAPPING SCREW
VIS A TÔLE TÊTE FRAISÉE PHILIPS



DIN 7982T

CABEZA PLANA ENTALLA TORX® ROSCA CHAPA
TORX® COUNTERSUNK HEAD SELF TAPPING SCREW
VIS A TÔLE TÊTE FRAISÉE EMPREINTE TORX®



DIN 7971

CABEZA ANCHA RANURA ROSCA CHAPA
SLOTTED PAN HEAD SELF TAPPING SCREW
VIS A TÔLE TÊTE CYLINDRIQUE FENDUE



DIN 7973

CAB. HEXAGONAL ROSCA TRILOBULAR AUTOROSCANTE
HEXAGONAL HEAD TRILOBULAR THREAD SCREW
VIS A METAUX AUTOTARAUDEUSE TÊTE HEXAGONALE



DIN 7981F

CABEZA ALOMADA PHILIPS ROSCA CHAPA PUNTA F
PHILIPS PAN HEAD SELF TAPPING SCREW POINT TYPE F
VIS A TÔLE TÊTE CYLINDRIQ. BOMBÉE LARGE PHILIPS BOUT PLAT



DIN 7981T

CABEZA ALOMADA TORX® ROSCA CHAPA
TORX® PAN HEAD SELF TAPPING SCREW
VIS A TÔLE TÊTE CYLINDRIQ. BOMBÉE LARGE EMPREINTE TORX®



DIN 7982F

CABEZA PLANA PHILIPS ROSCA CHAPA PUNTA F
PHILIPS COUNTERSUNK HEAD SELF TAPPING SCREW POINT TYPE F
VIS A TÔLE TÊTE FRAISÉE PHILIPS BOUT PLAT



DIN 7983

CABEZA GOTA SEBO PHILIPS ROSCA CHAPA
PHILIPS TAPPING COUNT. HEAD SELF TAPPING SCREW
VIS A TÔLE TÊTE FRAISÉE BOMBÉE PHILIPS



DIN 7972

CABEZA PLANA RANURA ROSCA CHAPA
SLOTTED COUNTERSUNK HEAD SELF TAPPING SCREW
VIS A TÔLE TÊTE FRAISÉE FENDU



TP7981

TAPON DIN 7981
CAP DIN 7981
BOUCHON DIN 7981



ROSCA MÉTRICA MACHINE SCREW VIS A METAUX

DIN 84

CABEZA CILÍNDRICA RANURA ROSCA MÉTRICA
SLOTTED CHEESE HEAD MACHINE SCREW
VIS A METAUX TÊTE CYLINDRIQUE FENDUE



DIN 963

CABEZA PLANA RANURA ROSCA MÉTRICA
SLOTTED COUNTERSUNK HEAD MACHINE SCREW Z
VIS A METAUX TÊTE FRAISÉE FENDUE



DIN 7985

CABEZA ALOMADA PHILIPS ROSCA MÉTRICA
PHILIPS PAN HEAD MACHINE SCREW
VIS A METAUX TÊTE CYLINDRIQUE BOMBÉE LARGE PHILIPS



DIN 7500 C

CAB. ALOM. PHILIPS ROSCA TRILOBULAR AUTOROSCANTE
PHILIPS PAN HEAD TRILOBULAR THREAD SCREW
VIS A METAUX AUTOT. TÊTE CYLINDRIQUE BOMBÉE LARGE PHILIPS



DIN 7500 M

CAB. PLANA PHILIPS ROSCA TRILOBULAR AUTOROSCANTE
PHILIPS COUNTERSUNK HEAD TRILOBULAR THREAD SCR.
VIS A METAUX AUTOTARAUDEUSE TÊTE FRAISÉE PHILIPS



DIN 7500 D

CAB. HEXAGONAL ROSCA TRILOBULAR AUTOROSCANTE
HEXAGONAL HEAD TRILOBULAR THREAD SCREW
VIS A METAUX AUTOTARAUDEUSE TÊTE HEXAGONALE



DIN 912

CABEZA CILÍNDRICA ALLEN
CYLINDRICAL HEAD SOCKET SCREW
TÊTE CYLINDRIQUE SIX PANS CREUX



DIN 914

CABEZA PLANA ALLEN ACERO
COUNTERSUNK HEAD SOCKET SCREW
TÊTE FRAISÉE SIX PANS CREUX



DIN 916

CABEZA PLANA ALLEN ACERO
COUNTERSUNK HEAD SOCKET SCREW
TÊTE FRAISÉE SIX PANS CREUX



DIN 85

CABEZA CILÍNDRICA RANURA ROSCA MÉTRICA
SLOTTED CHEESE HEAD MACHINE SCREW
VIS A METAUX TÊTE CYLINDRIQUE FENDUE



DIN 965

CABEZA PLANA PHILIPS ROSCA MÉTRICA
PHILIPS COUNTERSUNK HEAD MACHINE SCREW
VIS A METAUX TÊTE FRAISÉE PHILIP



DIN 933

CABEZA HEXAGONAL ROSCA MÉTRICA
HEXAGONAL HEAD MACHINE SCREW
VIS A METAUX TÊTE HEXAGONALE



DIN 7500 C TX

CAB. ALOM. TORX ROSCA TRILOBULAR AUTOROSCANTE
TORX PAN HEAD TRILOBULAR THREAD SCREW
VIS A METAUX AUTOTAR. TÊTE CYLINDR. BOMBÉE LARGE TORX



DIN 7500 M TX

CAB. PLANA TORX ROSCA TRILOBULAR AUTOROSCANTE
TORX COUNTERSUNK HEAD TRILOBULAR THREAD SCR.
VIS A METAUX AUTOTARAUDEUSE TÊTE FRAISÉE TORX



DIN 7991

CABEZA PLANA ALLEN ACERO
COUNTERSUNK HEAD SOCKET SCREW
TÊTE FRAISÉE SIX PANS CREUX



DIN 913

CABEZA PLANA ALLEN ACERO
COUNTERSUNK HEAD SOCKET SCREW
TÊTE FRAISÉE SIX PANS CREUX



DIN 915

CABEZA PLANA ALLEN ACERO
COUNTERSUNK HEAD SOCKET SCREW
TÊTE FRAISÉE SIX PANS CREUX



DIN 934

TUERCA HECAGONAL
HEXAGON NUT
ÉCROU HEXAGONAL







ROSCA MÉTRICA MACHINE SCREW VIS A METAUX

DIN 439 TUERCA HEGAGONAL BAJA HEXAGON SLIM NUT ÉCROU HEXAGONAL		DIN 985 TUERCA HEXAGONAL AUTOBLOCANTE HEXAGON LOCK NUT ÉCROU HEXAGONAL BLOCAGE	
DIN 986 TUERCA HEXAGONAL CIEGA HEXAGON DOMED CAP NUTS ÉCROU HEXAGONAL		DIN 6923 TUERCA HEGAGONAL CON VALONA HEXAGON FLANGE NUT ÉCROU HEXAGONAL	
GROWER ARANDELA GROWER GROWER WASHER RONDELLE GROWER		DIN 125 ARANDELA WASHER RONDELLE	
DIN 9021 ARANDELA WASHER RONDELLE		DIN 6798A ARANDELA DE SEGURIDAD LOCK WASHER RONDELLE SÉCURITÉ	
DIN 6798J ARANDELA DE SEGURIDAD LOCK WASHER RONDELLE SÉCURITÉ		DIN 6798V ARANDELA DE SEGURIDAD LOCK WASHER RONDELLE SÉCURITÉ	

CUBIERTAS Y FACHADAS ROOFING AND CLADDING SCREWS VIS POUR DES FAÇADES ET DES CONVERTURES

DIN 6928 CF-CH C/ HEXAGONAL ROSCA CHAPA HEX HEAD SELF TAPPING VIS A TÔLE TÊTE HEXAGONALE		DIN 6928A CAB. HEX. CON ARANDELA DE ESTANQUEIDAD 16 mm. HEX. HEAD E84SELF TAPPING SCR. WITH 16 mm. SEALING WASHER VIS A TÔLE TÊTE HEXAGONALE ZINGUÉ AVEC RONDELLE 16 mm.	
DIN 7504K CAB. HEXAGONAL ROSCA CHAPA AUTOTALADRANTE HEXAGONAL HEAD SELF DRILLING SCREW VIS A TÔLE AUTOPERCEUSE TÊTE HEXAGONALE		DIN 7301 CAB. HEX. AUTOTALADRANTE CON ARANDELA ESTANQ. 16 mm. HEX. HEAD SELF DRILLING SCR. WITH 16 mm. SEALING WASHER VIS A TÔLE AUTOPERCEUSE TÊTE HEXAGONALE AVEC RONDELLE 16 mm.	
CF AISB HEX. PUNTA BROCA REDUCIDA PARA AISLAMIENTO HEX HEAD REDUCED DRILL POINT FOR INSULATION VIS A TÔLE AUTOP. TÊTE HEX. POINTE REDUITE ISOLEMENT		CF AISP ALOMADA PHILIPS ROSCA CHAPA PARA AISLAMIENTO PHILIPS PAN HEAD SELF TAPPING FOR INSULATION VIS A TÔLE TÊTE CYLIND. BOMBÉE PHILIPS POUR ISOLEMENT	
ARAN NEO ARANDELA NEOPRENO NEOPRENE WASHER NEOPRENE RONDELLE		ARAN NER ARANDELA NERVADA ROOF DECK CONNECTING WASHER RONDELLE PLATE-FORME DE TOIT	
CF B TORNILLO PUNTA BROCA CABEZA NYLON DE COLORES COLOUR NYLON HEAD SELF DRILLING SCREW VIS TÊTE DE NYLON EN DIFFÉRENTES COULEURS AUTOPERCEUSE		CF N TORNILLO CABEZA NYLON DE COLORES COLOUR NYLON HEAD TAPPING SCREW VIS TÊTE DE NYLON EN DIFFÉRENTES COULEURS	
TPCF TAPON NYLON DE COLORES NYLON CAP FOR HEX HEAD SCREWS IN COLOURS BOUCHON NYLON POUR VIS TÊTE HEXAGONALE, DIFFÉRENTES COULEURS		CF HOR TORNILLO HORMIGON CABEZA HEXAGONAL CONCRETE SCREW HEX HEAD VIS BÉTON TÊTE HEXAGONALE	

ELECTRICISTA SCREW FOR ELECTRICAL USE VIS POUR LE SECTEUR ÉLECTRIQUE

ELER TORNILLO SUJECIÓN ELEMENTOS ELÉCTRICOS CINCADO SLOTTED ROUND HEAD DOUBLE THREAD WOOD SCREW VIS A BOIS A DEUX FILETS TÊTE RONDE FENDUE		ELEP TORNILLO SUJECIÓN ELEMENTOS ELÉCT. POZI COMBI CINCADO COMBI SLOTTED ROUND HEAD DOUBLE THREAD WOOD SCREW VIS A BOIS A DEUX FILETS TÊTE COMBINÉE POZI FENTE	
ELEBRI BRIDA DE NYLON COLOR NEGRO / BLANCO NYLON CABLE TIE BLACK / WHITE COLOUR COLLIER DE SERRAGE COULEUR NOIRE / BLANC		ELEBRITA TACO BRIDA NEGRO PLUG CABLE TIE BLACK TAQUET COLLIER NOIR.	

CARPINTERÍA ALUMINIO / PVC

SPECIAL METAL CARPENTRY SCREW / PVC

VIS POUR CHARPENTES MÉTALLIQUES / PVC

CAL ENV

ENVOLVENTE PHILIPS ROSCA CHAPA
SPECIAL CAP PHILIPS HEAD SELF TAPPING SCREW
VIS A TÔLE TÊTE ENVELOPPANT PHILIPS



CAL ENVG

ENVOLVENTE PHILIPS ROSCA CHAPA PUNTA GUÍA
SPECIAL CAP PHILIPS HEAD SELF TAPPING SCREW LEAD POINT
VIS A TÔLE TÊTE ENVELOPPANT PHILIPS BOUT GUIDE




CAL CIL

CAB. CILÍNDRICA ESPECIAL TX-20 ROSCA DOBLE HILO
TX-20 SPECIAL HEAD SCREW
VIS A TÔLE TÊTE CYLINDRIQUE SPÉCIAL TX-20



CAL COR

TORNILLO CABEZA REDUCIDA FIJACIÓN CORREDERA
REDUCED HEAD SCREW FOR SLIDING DOOR
VIS A TÊTE RÉDUIT POUR PORTE COULISSANTE



CAL VAR

TORNILLO PARA JUNQUILLO C/REDONDA
ROUNDED MOULDING SCREW
VIS TÊTE RONDE SPÉCIAL



CAL CE

CAB. PLANA PHILIPS CON CONO
PHILIPS SPECIAL HEAD SELF TAPPING SCREW
VIS A TÔLE TÊTE CYLINDRIQUE SPÉCIAL PHILIPS



CAP EST

CAB. PLANA PHILIPS CON ESTRÍAS AUTOTALADRANTE
PHILIPS COUNTERSUNK HEAD SELF DRILLING SCREW
VIS A TÔLE AUTOPERCEUSE TÊTE FRAISÉE PHILIPS



CAL ENVB

ENVOLVENTE PHILIPS PUNTA BROCA
SPECIAL CAP PHILIPS HEAD SELF DRILLING SCREW
VIS A TÔLE TÊTE ENVELOPPANT PHILIPS AUTOPERCEUSE



TPCALENV

TAPÓN PLÁSTICO PARA TORNILLO ENVOLVENTE
PLASTIC CAP FOR SPECIAL CAP SELF TAPPING SCREW
BOUCHON A PLASTIQUE POUR VIS A TÔLE TÊTE ENVELOPPANT



TPCALCIL

TAPÓN CABEZA CILÍNDRICA TX-20
PLASTIC CAP
BOUCHON A PLASTIQUE



DIN 7991

CAB. PLANA ALLEN. TORNILLO PARA ESCUADRAS
ALLEN COUNTERSUNK HEAD MACHINE SCREW
VIS A METAUX TÊTE FRAISÉE EMPREINTE ALLEN



CAL VAP

TORNILLO PARA JUNQUILLO C/PLANA
ROUNDED MOULDING COUNTERSUNK SCREW
VIS TÊTE FRAUSÉE SPÉCIAL



CAL CEB

CAB. PLANA PHILIPS CON CONO PUNTA BROCA
PHILIPS SPECIAL HEAD SELF DRILLING SCREW
VIS A TÔLE AUTOPERCEUSE TÊTE CYLINDRIQUE SPÉCIAL PHILIPS



CAP RM

CAB. PLANA PHILIPS ROSCA MÉTRICA AUTOTALADRANTE
PHILIPS COUNTER. HEAD SELF DRILLING MACHINE SCREW
VIS A METAUX AUTOPERCEUSE TÊTE FRAISÉE



CARTÓN YESO

DRYWALL SCREW

VIS POUR PLAQUES DE PLÂTRE

PLA A

CABEZA PLANA PHILIPS TROMPETA FOSFATADO
DRYWALL SCR. FOR PLASTERBOARD BUGLE HEAD PHOSPH.
VIS POUR PLAQUES DE PLÂTRE TÊTE TROMPETTE ACIER PHOSP.



TACPLA



PLA B

TORNILLO PLACA-PLACA
DRYWALL SCREW FOR PLASTERBOARD BUGLE HEAD PHOSPH.
VIS POUR PLAQUES DE PLÂTRE TÊTE TROMPETTE ACIER PHOSP.



TACPLA NYLON

TACO NYLON
NYLON PLUGS
CHEVILLES NYLON



REMACHE TUBULAR

BLIND RIVET

RIVET TUBULAIRE

RTAL

REMCHE TUBULAR ALUMINIO
BLIND RIVET ALUMINIUM
RIVET TUBULAIRE EN ALUMINIUM



RTALCA

REMCHE TUBULAR ALUMINIO CABEZA ANCHA
BLIND RIVET ALUMINIUM WIDE HEAD
RIVET TUBULAIRE EN ALUMINIUM TÊTE LARGE



RTCACA

TUERCA REM. CABEZA ANCHA
BLIND RIVET NUTS
ÉCROU A SERTIR



RTAC

REMCHE TUBULAR ACERO
BLIND RIVET STEEL
RIVET TUBULAIRE EN ACIER



RTALF

REMCHE TUBULAR ALUMINIO FLOR
BLIND RIVET ALUMINIUM PEEL HEAD
RIVET TUBULAIRE EN ALUM. ECLATE TÊTE LARGE



RTCACB

TUERCA REM. CABEZA BAJA
BLIND RIVET NUTS REDUCED HEAD
ÉCROU A SERTIR TÊTE RÉDUITE



PUNTAS SCREWDRIVER EMBOUTS

PA PH1/4			PA PH1/4L		
PA PL1/4			PA PL1/4L		
PA HE1/4			PA TX1/4		
PA TRIW1/4			PA SIT1/4		
PA TXIN1/4			PA MAGNET PORTAPUNTAS MAGNÉTICO MAGNETIC SCREWDRIVER MAGNETIC EMBOUT		

TACOS Y ACCESORIOS PLUGS AND ACCESSORIES CHEVILLES ET ACCESSOIRES

NYLON ST		NYLON STZ	
NYLON COLLARIN/COLLARD/COLLERETE		NYLON FN	
NYLON FN + DIN 933		PLASTIC UNIVERSAL	
ALCROS		CACAM	
CAAB		HEMAB	